Территориальный орган
федеральной службы государственной статистики
по Самарской области

Оперативные демографические показатели Самарской области

за январь - март 2022 года

ФЕДЕРАЛЬНАЯ СЛУЖБА
ГОСУДАРСТВЕННОЙ СТАТИСТИКИ

Оперативные демографические показатели

Самарастат

за январь - март 2022 года

01 Показатели естественного прироста населения

02 Показатели рождаемости

03 Показатели смертности

04 Показатели младенческой смертности

05 Показатели брачности

06 Показатели разводимости

ЕСТЕСТВЕННОЕ ДВИЖЕНИЕ НАСЕЛЕНИЯ

в марте 2022 года, человек

ЕСТЕСТВЕННЫЙ ПРИРОСТ/УБЫЛЬ НАСЕЛЕНИЯ

- 2 439

человек

В РАСЧЕТЕ НА 1000 ЧЕЛОВЕК

- 9,3 ‰

Коэффициент естественного прироста

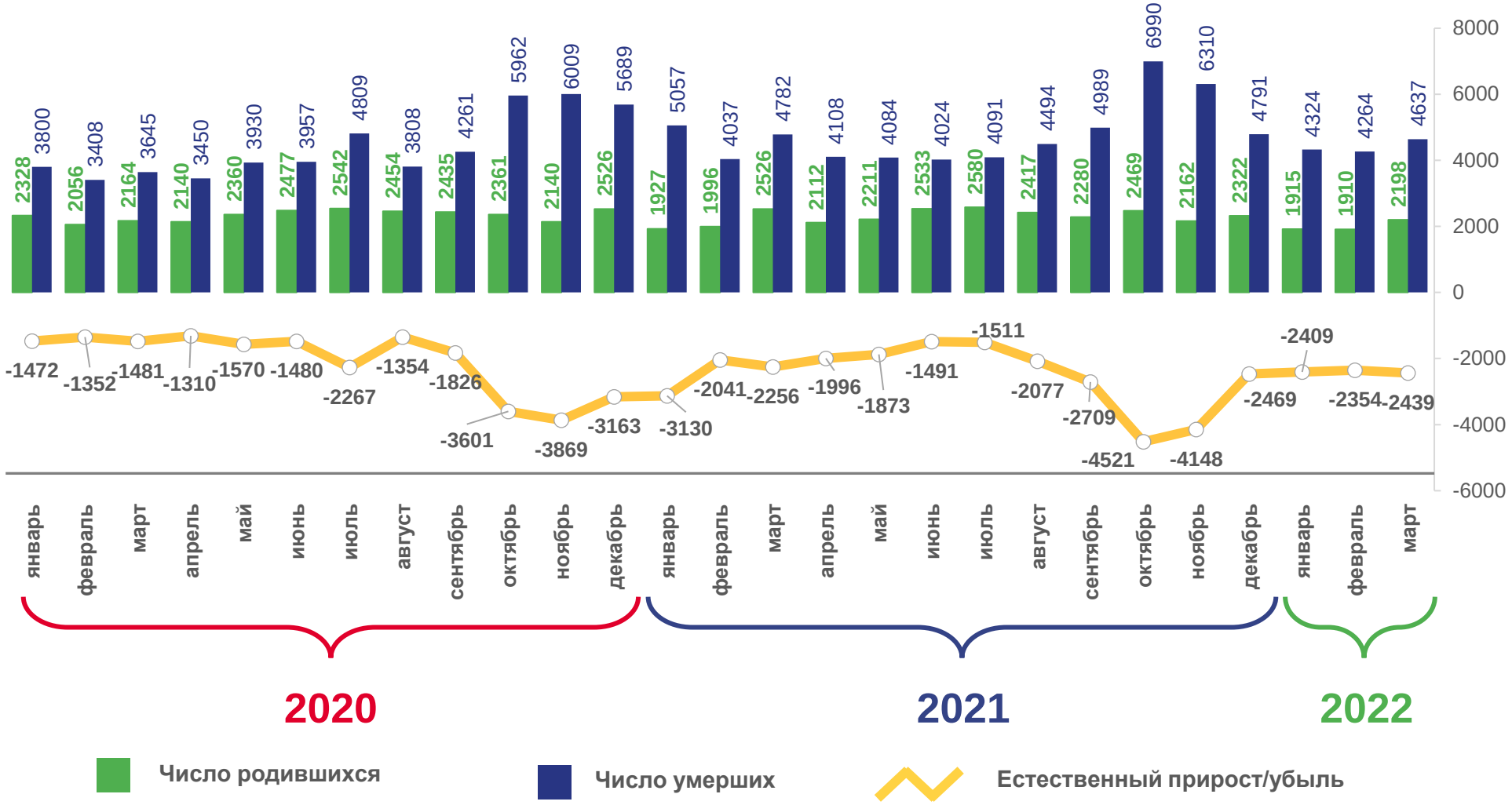

ЧИСЛО ЗАРЕГИСТРИРОВАННЫХ РОДИВШИХСЯ

в марте 2022 года, человек

ЧИСЛО ЗАРЕГИСТРИРОВАННЫХ РОДИВШИХСЯ

2 198

человек

В РАСЧЕТЕ НА 1000 ЧЕЛОВЕК НАСЕЛЕНИЯ

7,8 ‰

К СООТВЕТСТВУЮЩЕМУ ПЕРИОДУ ПРЕДЫДУЩЕГО ГОДА

87,0 %

ЧИСЛО ЗАРЕГИСТРИРОВАННЫХ УМЕРШИХ

в марте 2022 года, человек

ЧИСЛО ЗАРЕГИСТРИРОВАННЫХ УМЕРШИХ

4 637

человек

В РАСЧЕТЕ НА 1000 ЧЕЛОВЕК НАСЕЛЕНИЯ

17,1 ‰

К СООТВЕТСТВУЮЩЕМУ ПЕРИОДУ ПРЕДЫДУЩЕГО ГОДА

97,0 %

ПОКАЗАТЕЛИ МЛАДЕНЧЕСКОЙ СМЕРТНОСТИ

ЧИСЛО УМЕРШИХ В ВОЗРАСТЕ ДО 1 ГОДА, ЧЕЛОВЕК

Динамика показателя

58,3%

март 2022 года к марту 2021 года

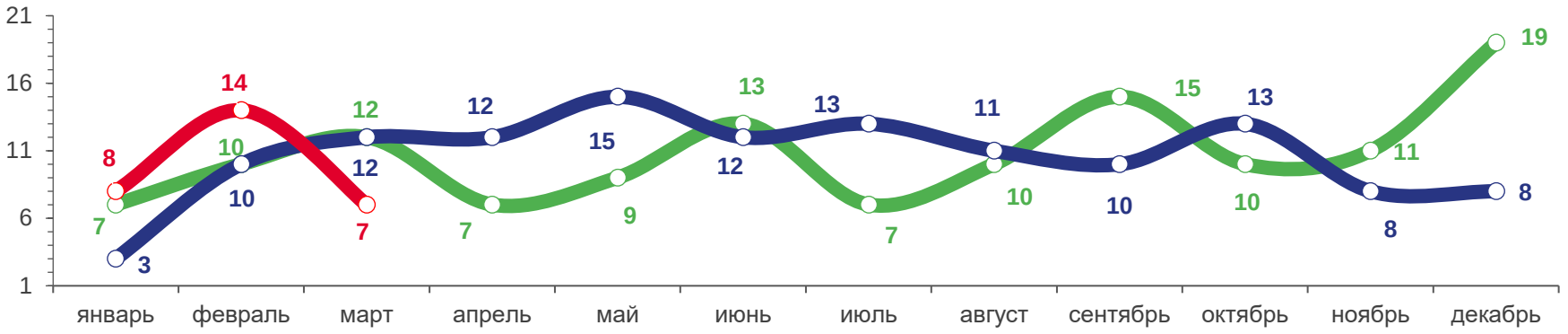

КОЭФФИЦИЕНТ МЛАДЕНЧЕСКОЙ СМЕРТНОСТИ, на 1000 родившихся живыми

Данные приведены накопленным итогом

Динамика показателя

119,4%

январь-март 2022 года
к январю-марту 2021 года

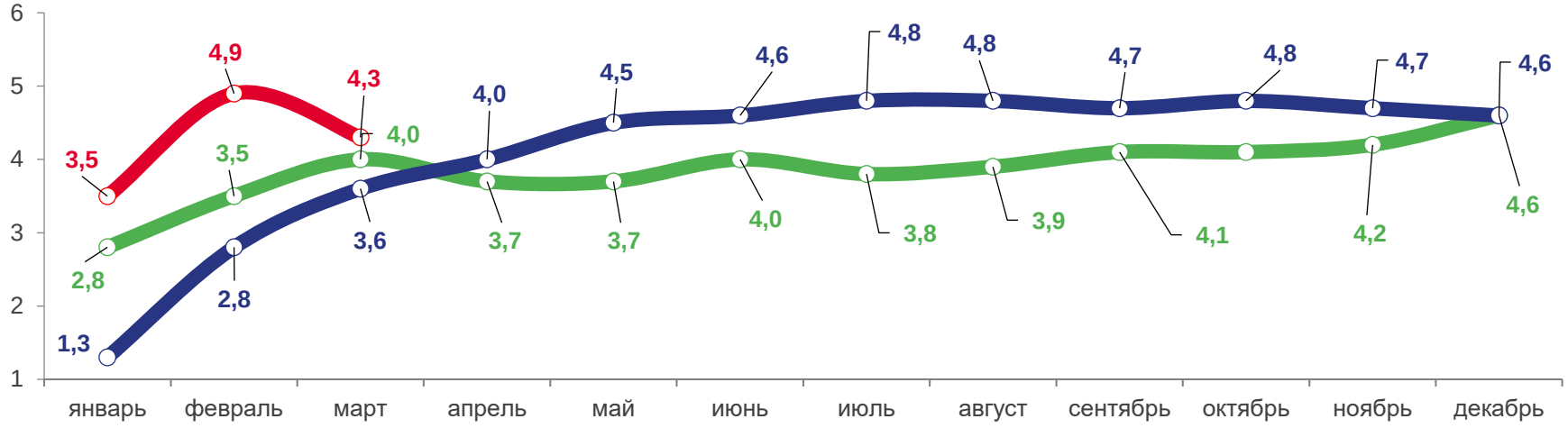

2020 2021 2022

ЧИСЛО ЗАРЕГИСТРИРОВАННЫХ БРАКОВ

в марте 2022 года, единиц

ЧИСЛО ЗАРЕГИСТРИРОВАННЫХ БРАКОВ

959

единиц

В РАСЧЕТЕ НА 1000 ЧЕЛОВЕК НАСЕЛЕНИЯ

3,9 ‰

К СООТВЕТСТВУЮЩЕМУ ПЕРИОДУ ПРЕДЫДУЩЕГО ГОДА

84,6 %

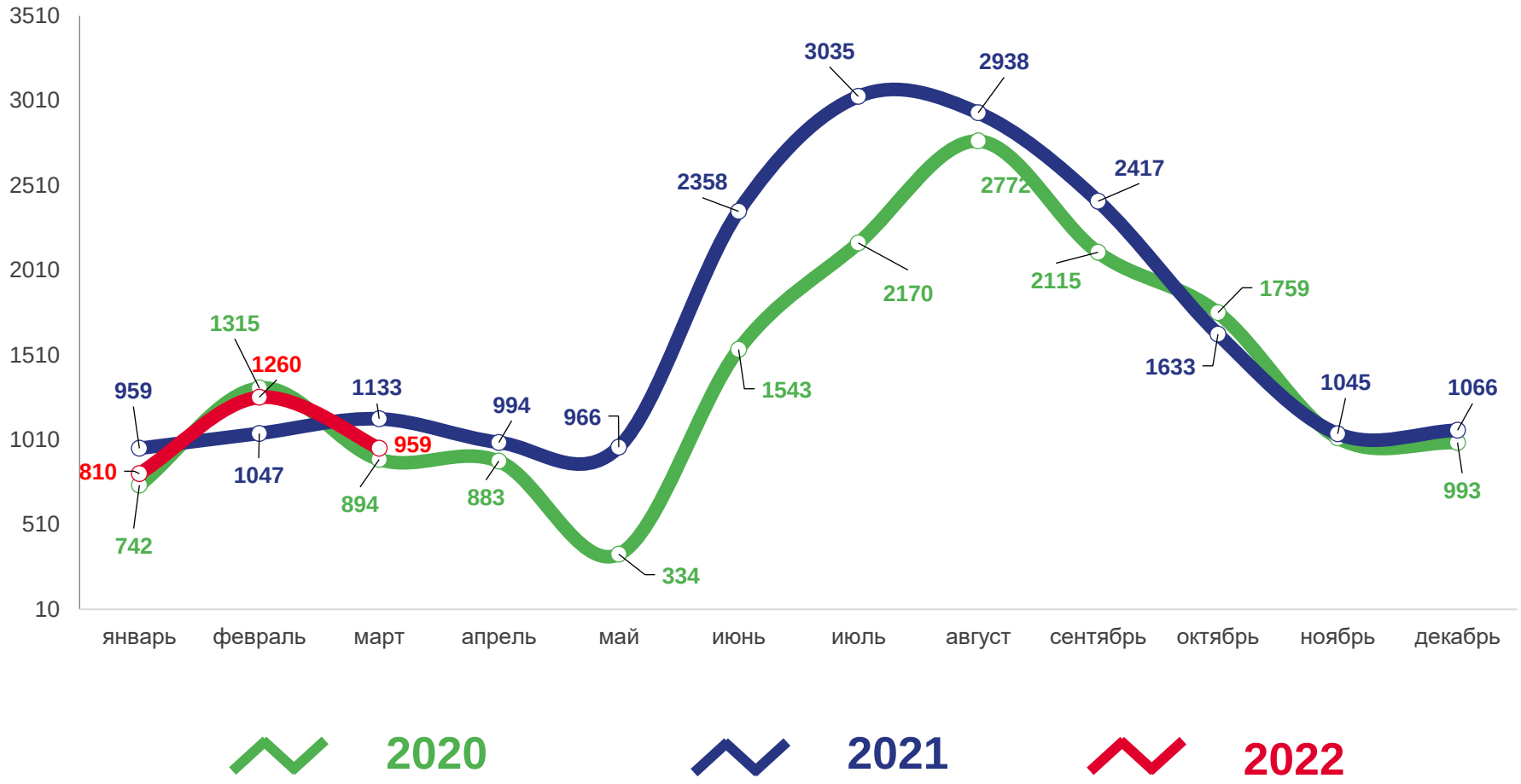

ЧИСЛО ЗАРЕГИСТРИРОВАННЫХ РАЗВОДОВ

в феврале 2022 года, единиц

ЧИСЛО ЗАРЕГИСТРИРОВАННЫХ БРАКОВ

1155

единиц

В РАСЧЕТЕ НА 1000 ЧЕЛОВЕК НАСЕЛЕНИЯ

3,9 ‰

К СООТВЕТСТВУЮЩЕМУ ПЕРИОДУ ПРЕДЫДУЩЕГО ГОДА

97,1 %